

Министерство науки и высшего образования Российской Федерации
Нижекамский химико-технологический институт (филиал)
федерального государственного бюджетного образовательного учреждения
высшего образования
«Казанский национальный исследовательский технологический университет»
(НХТИ ФГБОУ ВО «КНИТУ»)



УТВЕРЖДАЮ

Заместитель директора по УР

Н.И. Никифорова

«3» мая 2023 г.

РАБОЧАЯ ПРОГРАММА

Б2.В.01 (П) Производственная практика (технологическая (проектно-технологическая) практика)

Направление подготовки 15.03.02 Технологические машины и оборудование

Профиль Оборудование нефтегазопереработки

Квалификация (степень) выпускника бакалавр

Факультет механический

Кафедра Машины и аппараты химических производств

Формы обучения	Очная		Очно-заочная		Заочная	
	2	3	3	4	3	4
Курс	2	3	3	4	3	4
Семестр	4	6	6	8	6	8
Количество недель	2	4	2	4	2	4
Трудоемкость, час (зач. единиц)	108 (3)	216 (6)	108 (3)	216 (6)	108 (3)	216 (6)
Всего	324 (9)		324 (9)		324 (9)	

Нижекамск, 2023 г.

Рабочая программа составлена с учетом требований Федерального государственного образовательного стандарта высшего образования

(№ 728 от 09.08.2021) по направлению 15.03.02 «Технологические машины и оборудование» на основании учебного плана набора обучающихся 2023 года.

(номер, дата утверждения)

(шифр)

(наименование направления)

оборудование» на основании учебного плана набора обучающихся 2023 года.

Разработчик программы:


доцент каф. МАХП
(должность)


(подпись)

И.Н. Мадьшев
(Ф.И.О.)

Рабочая программа рассмотрена и одобрена на заседании кафедры МАХП, протокол от 19.04.2023 г. № 8

Зав. кафедрой


(подпись)

И.Н. Мадьшев
(Ф.И.О.)

1. Цель, вид практики, способ и форма ее проведения

Целью производственной практики (технологической (проектно-технологической) практики) является получение профессиональных умений и опыта профессиональной работы в производственных условиях, а также для сбора практического материала для выполнения курсового проекта по профилю обучения.

1.1. Вид практики

Производственная практика

1.2. Тип практики

Технологическая (проектно-технологическая) практика

1.3. Способ проведения практики

Стационарная и выездная

Стационарной является практика, которая проводится в обучающей организации (далее – организация) либо в организации, расположенной на территории населенного пункта, в котором расположена организация.

Выездной является практика, которая проводится вне населенного пункта, в котором расположена организация. Выездная производственная практика может проводиться в полевой форме в случае необходимости создания специальных условий для ее проведения.

1.4. Форма проведения практики

дискретно:

по типам практик – путем выделения в календарном учебном графике непрерывного периода учебного времени для проведения данного типа практики.

2. Место производственной практики (технологической (проектно-технологической) практики) в структуре образовательной программы

Производственная практика (технологическая (проектно-технологическая) практика) относится к формируемой участниками образовательных отношений части ООП и формирует у обучающихся по профилю «Оборудование нефтегазопереработки» набор знаний, умений, навыков и компетенций.

Для успешного освоения программы практики обучающийся по направлению подготовки 15.03.02 Технологические машины и оборудование должен освоить материал предшествующих дисциплин:

1. Технология конструкционных материалов;
2. Основы технической химии;
3. Машиностроительное черчение.

Полученные в ходе прохождения практики знания, навыки умения являются базой для изучения следующих дисциплин:

1. Организация деятельности и документация ремонтно-механических служб нефтехимического предприятия;
2. Организация деятельности и документация подразделений проектно-конструкторского центра нефтехимического предприятия;
3. Производственная практика (преддипломная практика).

3. Компетенции и индикаторы достижения компетенции обучающегося, формируемые в результате освоения дисциплины

УК-1 Способен осуществлять поиск, критический анализ и синтез информации,

применять системный подход для решения поставленных задач

УК-1.1 Знает методики поиска, сбора и обработки информации; актуальные российские и зарубежные источники информации в сфере профессиональной деятельности; метод системного анализа

УК-1.2 Умеет применять методики поиска, сбора и обработки информации; осуществлять критический анализ и синтез информации, полученной из разных источников; применять системный подход для решения поставленных задач

УК-1.3 Владеет навыками поиска, сбора и обработки, критического анализа и синтеза информации; использования системного подхода для решения поставленных задач

ПК-1 Способен выбирать методы надежной, бесперебойной и безаварийной работы технологического оборудования нефтегазопереработки и применять их на практике

ПК-1.1 Знает основные методы обеспечения надежной, бесперебойной и безаварийной работы технологического оборудования

ПК-1.2 Умеет анализировать параметры процессов и выбрать безопасные условия протекания технологического процесса

ПК-1.3 Владеет навыками использования на практике методов обеспечения надежной, бесперебойной и безаварийной работы технологического оборудования нефтегазопереработки

ПК-2 Способен разрабатывать способы планирования и внедрения новой техники и передовой технологии нефтегазопереработки

ПК-2.1 Знает основные тенденции модернизации оборудования и технологии нефтегазопереработки

ПК-2.2 Умеет разрабатывать способы внедрения новой техники и передовой технологии нефтегазопереработки

ПК-2.3 Владеет навыками по внедрению новой техники и технологии нефтегазопереработки

ПК-3 Способен принимать участие в разработке проектных решений при изготовлении и ремонте технологического оборудования нефтегазопереработки

ПК-3.1 Знает основные процессы, протекающие в оборудовании, их конструкции; методы обработки информации при изготовлении и ремонте технологического оборудования нефтегазопереработки

ПК-3.2 Умеет разбивать конструкции на узлы, сборочные единицы и детали, устанавливать их взаимодействие и влияние на технологический процесс

ПК-3.3 Владеет навыками разработки проектных решений при изготовлении и ремонте технологического оборудования нефтегазопереработки

ПК-4 Способен разрабатывать задания, исходные требования и комплект проектной документации на изготовление технологического оборудования нефтегазопереработки

ПК-4.1 Знает комплект документации для изготовления технологического оборудования, требования при проектировании оборудования и его основные конструкции

ПК-4.2 Умеет осуществлять сбор исходных данных, составлять техническое задание для изготовления оборудования нефтегазопереработки

ПК-4.3 Владеет навыками разработки технической документации для изготовления оборудования нефтегазовой отрасли.

В результате освоения дисциплины обучающийся должен:

1) Знать:

- а) правила разработки нормативно-технической документации;
- б) режимные и конструктивные характеристики технологического оборудования;
- в) методы оценки эффективности работы технологического оборудования.

2) Уметь:

- а) разрабатывать методические и нормативные материалы, техническую документацию;
- б) проводить организационно-технические мероприятия и опытно-конструкторские работы;
- в) оценивать эффективность работы технологического оборудования.

3) Владеть:

- а) навыками применения норм технологического проектирования при разработке новой техники и технологии;
- б) навыками выполнения сервисных работ;
- в) навыками реализации планов внедрения современных проектных решений.

4. Время проведения производственной практики (технологической (проектно-технологической) практики)

Учебным планом предусмотрено прохождение практики:

- для очной формы: 2 курс, 4 семестр, продолжительность 2 недели, 3 зачетные единицы (108 часов); 3 курс, 6 семестр, продолжительность 4 недели, 6 зачетных единиц (216 часов);
- для очно-заочной формы обучения: 3 курс, 6 семестр, продолжительность 2 недели, 3 зачетные единицы (108 часов); 4 курс, 8 семестр, продолжительность 4 недели, 6 зачетных единиц (216 часов);
- для заочной формы обучения: 3 курс, 6 семестр, продолжительность 2 недели, 3 зачетные единицы (108 часов); 4 курс, 8 семестр, продолжительность 4 недели, 6 зачетных единиц (216 часов).

5. Содержание практики

Программа производственной практики (технологической (проектно-технологической) практики) включает следующие 5 разделов (этапов):

1. Организационный этап.
2. Ознакомительный этап.
3. Производственно-технический этап.
4. Проектно-конструкторский этап.
5. Обработка и анализ полученных данных.

№ п/п	Этап	Часов	
		2-недельная практика	4-недельная практика
1	Прохождение вводного инструктажа, оформление пропуска и сопроводительных документов, обзорная экскурсия по предприятию.	4	8
2	Изучение технологического регламента цеха и характеристики выпускаемой продукции. Мероприятия по безопасности жизнедеятельности. Техничко-экономические показатели производства.	30	60
3	Изучение технологической схемы и технической характеристики оборудования узла. Выбор конструкционных материалов. Материальный баланс узла. Выявление недостатков и выработка рекомендаций по их устранению.	40	80
4	Сбор и изучение графического материала по основному оборудованию узла.	30	60
5	Составление и обсуждение проекта отчета с представителем завода.	4	8
Всего		108	216

6. Формы отчетности по производственной практике (технологической (проектно-технологической) практике)

По итогам прохождения обучающийся подготавливает и представляет на кафедру следующую отчетную документацию:

- индивидуальное задание на практику (Приложение №1);
- отчет по практике (Приложение № 2);
- дневник по практике (Приложение № 3);
- отзыв о выполнении программы практики (Приложение № 4);

- путевку на прохождение практики (Приложение №5);
- другие формы отчетности, обусловленные спецификой программы обучения по конкретному направлению.

Содержание отчета:

- Титульный лист;
- Индивидуальное задание (приложение 1);
- Содержание;
- Введение;

Основная часть, которая включает следующие разделы:

I. Краткая характеристика организации, ее структурных подразделений.

II. Описание принципов работы и конструктивных особенностей технических средств на предприятии нефтехимического нефтегазоперерабатывающего профиля.

III. Описание технологии выполнения работ по обслуживанию, техническому контролю аппаратов.

IV. Описание первичных профессиональных умений и навыков, полученных студентом в соответствии с индивидуальным заданием.

- Заключение;
- Список использованных источников;
- Приложения (при необходимости).

Общие требования к оформлению отчета

Отчет оформляется в печатном виде на листах формата А4. Отчёт должен быть собран в папку. Объём отчёта ограничивается разумной полнотой освещения (решения) вопросов. Текст отчёта набирается на компьютере с использованием текстового редактора MS Word. Печать текста осуществляется с использованием шрифта Times New Roman 14 с межстрочным интервалом 1.5. Абзацный отступ – 1.25. Размеры полей: левое – 30 мм, правое – 15 мм, нижнее – 15 мм, верхнее – 15 мм. Текст выравнивается по ширине. Текст делят на разделы, подразделы, пункты, пронумерованные арабскими цифрами; разделы - 1,2,3,... подразделы -1.1., 2.1., 3.1.,... пункты – 1.1.1.,2.1.2.,3.1.1.... и т.п. **КАЖДЫЙ РАЗДЕЛ СЛЕДУЕТ НАЧИНАТЬ С НОВОГО ЛИСТА. ВВЕДЕНИЕ И ЗАКЛЮЧЕНИЕ НЕ НУМЕРУЮТ.** Номер страницы ставится в центре нижнего поля листа без точки. Таблицы, рисунки, формулы нумеруют последовательно арабскими цифрами в пределах раздела (или сквозной нумерацией по всему отчету).

7. Промежуточная аттестация обучающихся по производственной практике (технологической (проектно-технологической) практике)

Производственная практика (технологическая (проектно-технологическая) практика) проводится в соответствии с учебным планом, форма аттестации – дифференцированный зачет.

Срок аттестации: последний рабочий день недели, завершающий практику.

Дифференцированный зачет по производственной практике (технологической (проектно-технологической) практике) выставляется в соответствии с семестровым рейтинговым баллом по 100-бальной шкале. Для получения дифференцированного зачета семестровый балл должен быть выше минимального (от 60 до 100), при этом вводится следующая шкала перевода 100-бальной шкалы в 4-х бальную:

- от 87 до 100 баллов – «отлично»
- от 73 до 86 баллов – «хорошо»
- от 60 до 72 баллов – «удовлетворительно»
- 60 и менее баллов – «неудовлетворительно».

На основании отчетной документации, сданной обучающимся на кафедру по окончании практики, преподаватель-руководитель практики принимает решение о допуске обучающегося к публичной защите отчета по практике.

Оценочные средства для проведения текущего контроля успеваемости, промежуточной аттестации обучающихся и итоговой (государственной итоговой) аттестации разрабатываются согласно положению о Фондах оценочных средств, рассматриваются как составная часть рабочей программы и оформляются отдельным документом.

8. Учебно-методическое и информационное обеспечение производственной практике (технологической (проектно-технологической) практике)

8.1. Основная литература

Основные источники информации	Кол-во экз.
1. Берлинер Э. М. САПР конструктора машиностроителя / Э. М. Берлинер, О. В. Таратынов - М.: Форум, НИЦ ИНФРА-М, 2015. - 288 с. - Режим доступа: http://znanium.com/bookread2.php?book=501432 , по паролю.- ЭБС «Знаниум»	1 (безлимитный доступ к ЭБС «Знаниум» после регистрации с IP-адреса НХТИ)
2. Карпенко А. П. Основы автоматизированного проектирования: Учебник / Под ред. А. П. Карпенко - М.: НИЦ ИНФРА-М, 2015. - 329 с. - Режим доступа: http://znanium.com/bookread2.php?book=477218 , по паролю. - ЭБС «Знаниум»	1 (безлимитный доступ к ЭБС «Знаниум» после регистрации с IP-адреса НХТИ)
3. Закиров М. А., Осипов Э. В. Машины и аппараты нефтегазопереработки. Часть 2: Учебное пособие. Нижнекамск, Нижнекамский хим.-технол. ин-т (филиал) ФГБОУ ВО «КНИТУ», 2016. – 156 с.	80 экз. НХТИ
4. Гильманов Х. Х., Закиров М. А. Машины и аппараты химических производств и нефтегазопереработки: Учебное пособие. – Нижнекамск, Нижнекамский хим.-технол. ин-т (филиал) ФГБОУ ВПО «КНИТУ», 2013. – 128 с.	100 экз. НХТИ

8.2. Дополнительная литература

В качестве дополнительных источников информации рекомендуется использовать следующую литературу:


Дополнительные источники информации	Кол-во экз.
1. Конструирование и расчет элементов химического оборудования: Учебник. Изд. 2-е в электронном варианте/ И. И. Поникаров, С. И. Поникаров, А. А. Хоменко. – Казань, КГТУ (КНИТУ). 2011.	20
2. Акулович Л. М. Основы автоматизированного проектирования технологических процессов в машиностроении: Уч.пос. /Акулович Л. М., Шелег В. К. - М.: ИНФРА-М, Нов.знание, 2016. - 488с. - Режим доступа: http://znanium.com/bookread2.php?book=461911 , по паролю.- ЭБС «Знаниум»	1 (безлимитный доступ к ЭБС «Знаниум» после регистрации с IP-адреса НХТИ)

8.3. Ресурсы сети "Интернет"

1. Электронный каталог УНИЦ КНИТУ: Режим доступа: <http://ruslan.kstu.ru/>
2. ЭБС «Znanium.com»: Режим доступа: <http://znanium.com/>
3. ЭБС IPRbooks: Режим доступа: <http://www.iprbookshop.ru/>
4. Научная электронная библиотека <https://elibrary.ru/>.

Согласовано:

Зав. отделом
по библиотечному
обслуживанию

_____ 

В.Я. Тарасова

9. Материально-техническое обеспечение практики

Производственная практика проводится на основе подписанных двухсторонних договоров, на базе предприятий химического и нефтегазохимического комплекса города, оснащенных современным технологическим оборудованием и производственными процессами, способными производить востребованную не только на отечественном, но и на мировом рынке конкурентоспособную продукцию.

Одним из обязательных условий при выборе баз практик является их оснащенность современными измерительными и вычислительными комплексами, соответствующими действующим санитарным и противопожарным нормам, а также требованиям техники безопасности при проведении учебных и научно-производственных работ студентами-практикантами.

Предприятия, где организованы практики обучающихся, должны иметь соответствующие учебные площади, оснащенные техническими средствами для работы студентов над текстовой и графической документацией в бумажном и электронном носителях, а также иметь доступную студентам техническую библиотеку, для изучения действующей нормативно-технической и справочной литературы по теме выполняемого проекта или работы.

В настоящее время производственная практика производится на базе действующих заводов и подразделений ПАО «Нижекамскнефтехим» на основе двухстороннего договора № 4600057259 от 01.03.2021 года сроком на 5 лет.

10. Образовательные технологии

Занятия в интерактивной форме не предусмотрены учебным планом.

Министерство науки и высшего образования Российской Федерации
Нижекамский химико-технологический институт (филиал)
федерального государственного бюджетного образовательного учреждения
высшего образования
«Казанский национальный исследовательский технологический университет»
(НХТИ ФГБОУ ВО «КНИТУ»)

ФОНД ОЦЕНОЧНЫХ СРЕДСТВ

по дисциплине

Б2.В.01 (П) Производственная практика (технологическая (проектно-
технологическая) практика)

15.03.02 «Технологические машины и оборудование»

(код и наименование направления подготовки)

Оборудование нефтегазопереработки

(Направленность (профиль) программы бакалавриата)

квалификация – бакалавр

форма обучения - *очная, очно-заочная, заочная*

Нижекамск, 2023


Составитель ФОС:
доцент



И. Н. Мадышев

ФОС рассмотрен и одобрен на заседании кафедры МАХП,
протокол № 8 от 19.04.2023 г.

Зав. кафедрой


(подпись)

И. Н. Мадышев

(Ф.И.О.)

Эксперт:

Руководитель ООП Мадышев И.Н. доц. каф. МАХП НХТИ
Ф.И.О., должность, организация, подпись



Перечень компетенций и индикаторов достижения компетенций с указанием этапов формирования в процессе освоения дисциплины

УК-1 Способен осуществлять поиск, критический анализ и синтез информации, применять системный подход для решения поставленных задач

Индикаторы достижения компетенции:

1.1 Знает методики поиска, сбора и обработки информации; актуальные российские и зарубежные источники информации в сфере профессиональной деятельности; метод системного анализа

1.2 Умеет применять методики поиска, сбора и обработки информации; осуществлять критический анализ и синтез информации, полученной из разных источников; применять системный подход для решения поставленных задач

1.3 Владеет навыками поиска, сбора и обработки, критического анализа и синтеза информации; использования системного подхода для решения поставленных задач

ПК-1 Способен выбирать методы надежной, бесперебойной и безаварийной работы технологического оборудования нефтегазопереработки и применять их на практике

Индикаторы достижения компетенции:

1.1 Знает основные методы обеспечения надежной, бесперебойной и безаварийной работы технологического оборудования

1.2 Умеет анализировать параметры процессов и выбирать безопасные условия протекания технологического процесса

1.3 Владеет навыками использования на практике методов обеспечения надежной, бесперебойной и безаварийной работы технологического оборудования нефтегазопереработки

ПК-2 Способен разрабатывать способы планирования и внедрения новой техники и передовой технологии нефтегазопереработки

Индикаторы достижения компетенции:

2.1 Знает основные тенденции модернизации оборудования и технологии нефтегазопереработки

2.2 Умеет разрабатывать способы внедрения новой техники и передовой технологии нефтегазопереработки

2.3 Владеет навыками по внедрению новой техники и технологии нефтегазопереработки

ПК-3 Способен принимать участие в разработке проектных решений при изготовлении и ремонте технологического оборудования нефтегазопереработки

Индикаторы достижения компетенции:

3.1 Знает основные процессы, протекающие в оборудовании, их конструкции; методы обработки информации при изготовлении и ремонте технологического оборудования нефтегазопереработки

3.2 Умеет разбивать конструкции на узлы, сборочные единицы и детали, устанавливая их взаимодействие и влияние на технологический процесс

3.3 Владеет навыками разработки проектных решений при изготовлении и ремонте технологического оборудования нефтегазопереработки

ПК-4 Способен разрабатывать задания, исходные требования и комплект проектной документации на изготовление технологического оборудования нефтегазопереработки

Индикаторы достижения компетенции:

4.1 Знает комплект документации для изготовления технологического оборудования, требования при проектировании оборудования и его основные конструкции

4.2 Умеет осуществлять сбор исходных данных, составлять техническое задание для изготовления оборудования нефтегазопереработки

4.3 Владеет навыками разработки технической документации для изготовления оборудования нефтегазовой отрасли

Индикаторы достижения компетенции	Этапы формирования в процессе освоения практики	Оценочное средство
УК-1.1	<i>Организационный этап Обработка и анализ полученных данных</i>	<i>собеседование</i>
УК-1.2	<i>Организационный этап Обработка и анализ полученных данных.</i>	
УК-1.3	<i>Организационный этап Обработка и анализ полученных данных</i>	
ПК-1.1	<i>Ознакомительный этап Производственно-технический этап Проектно-конструкторский этап</i>	<i>Доклад; отчет по практике</i>
ПК-1.2	<i>Ознакомительный этап Производственно-технический этап Проектно-конструкторский этап</i>	
ПК-1.3	<i>Ознакомительный этап Производственно-технический этап Проектно-конструкторский этап</i>	
ПК-2.1	<i>Ознакомительный этап Производственно-технический этап Проектно-конструкторский этап</i>	<i>отчет по практике</i>
ПК-2.2	<i>Ознакомительный этап Производственно-технический этап Проектно-конструкторский этап</i>	
ПК-2.3	<i>Ознакомительный этап Производственно-технический этап Проектно-конструкторский этап</i>	
ПК-3.1	<i>Ознакомительный этап Производственно-технический этап Проектно-конструкторский этап</i>	<i>отчет по практике</i>
ПК-3.2	<i>Ознакомительный этап Производственно-технический этап Проектно-конструкторский этап</i>	
ПК-3.3	<i>Ознакомительный этап Производственно-технический этап Проектно-конструкторский этап</i>	
ПК-4.1	<i>Ознакомительный этап Производственно-технический этап Проектно-конструкторский этап</i>	<i>отчет по практике</i>
ПК-4.2	<i>Ознакомительный этап Производственно-технический этап Проектно-конструкторский этап</i>	

ПК-4.3	<p align="center"><i>Ознакомительный этап</i> <i>Производственно-технический этап</i> <i>Проектно-конструкторский этап</i></p>	
--------	--	--

Перечень оценочных средств по дисциплине (модулю)

<i>Оценочные средства</i>	<i>Кол-во</i>	<i>Min, баллов (базовый уровень)</i>	<i>Max, баллов (повышенный уровень)</i>
<i>Собеседование</i>	<i>1</i>	<i>6</i>	<i>10</i>
<i>Доклад</i>	<i>1</i>	<i>12</i>	<i>20</i>
<i>Отчет по практике</i>	<i>1</i>	<i>42</i>	<i>70</i>
<i>Итого:</i>		<i>60</i>	<i>100</i>

Примечание: перечень оценочных средств приводится из раздела 6 рабочей программы по практике.

Шкала оценивания

Цифровое выражение	Выражение в баллах:	Словесное выражение	Критерии оценки индикаторов достижения при форме контроля:
			зачет с оценкой
5	87 - 100	Отлично (зачтено)	Оценка «отлично» выставляется студенту, если содержание практики освоено полностью, без пробелов; исчерпывающе, последовательно, четко и логически стройно излагает материал; свободно справляется с задачами, вопросами и другими видами применения знаний; использует в ответе дополнительный материал все предусмотренные программой задания выполнены, качество их выполнения оценено числом баллов, близким к максимальному; анализирует полученные результаты; проявляет самостоятельность при выполнении заданий
4	74 - 86	Хорошо (зачтено)	Оценка «хорошо» выставляется студенту, если содержание практики освоено полностью, необходимые практические компетенции в основном сформированы, все предусмотренные программой обучения учебные задания выполнены, качество их выполнения достаточно высокое. Студент твердо знает материал, грамотно и по существу излагает его, не допуская существенных неточностей в ответе на вопрос.
3	60 - 73	Удовлетворительно (зачтено)	Оценка «удовлетворительно» выставляется студенту, если содержание практики освоено частично, но пробелы не носят существенного характера, большинство предусмотренных программой заданий выполнено, но в них имеются ошибки, при ответе на поставленный вопрос студент допускает неточности, недостаточно правильные формулировки, наблюдаются нарушения логической последовательности в изложении программного материала.
2	Ниже 60	Неудовлетворительно (незачтено)	Оценка «неудовлетворительно» выставляется студенту, если он не знает значительной части программного материала, допускает существенные ошибки, неуверенно, с большими затруднениями выполняет практические работы, необходимые практические компетенции не сформированы, большинство предусмотренных программой обучения учебных заданий не выполнено, качество их выполнения оценено числом баллов, близким к минимальному

Краткая характеристика оценочных средств

№	Наименование оценочного средства	Краткая характеристика оценочного средства	Представление оценочного средства в ФОС
1	Собеседование	Средство контроля, организованное как специальная беседа преподавателя с обучающимся по разделам/темам практики, и рассчитанное на выяснение объема знаний обучающегося по определенному разделу, теме, проблеме и т.п.	Вопросы по разделам/темам практики (дисциплины)
2	Доклад	Продукт самостоятельной работы студента, представляющий собой публичное выступление по представлению полученных результатов решения определенной учебно-практической, учебно-исследовательской или научной темы	Тематика докладов
3	Отчет по практике	<p>Это специфическая форма письменных работ, позволяющая студенту обобщить свои знания, умения и навыки, приобретенные за время прохождения учебных и производственных, НИР. Отчеты по учебным практикам могут составляться коллективно с обозначением участия каждого студента в написании отчета. Отчеты по производственным и НИР готовятся индивидуально.</p> <p>Цель отчета – осознать и зафиксировать профессиональные и социально-личностные компетенции, приобретенные студентом в результате освоения теоретических курсов и полученные им при прохождении практики. Отчеты студентов по практикам позволяют кафедре создавать механизмы обратной связи для внесения корректив в образовательный процесс.</p>	Структура отчета

Приложения

Вопросы для собеседования

1. Общие задачи предприятия и роль данного производственного объекта в их выполнении.
2. Перечень и характеристика выпускаемой продукции цех, завода, предприятия
3. Организация производства, материально-технического обеспечения производственного объекта.
4. Общая схема технологического процесса (с выполнением требований стандартов).
5. Проблемные ситуации в обеспечении технологического процесса на производственном объекте.

Собеседование проводится руководителем практики.

Критерии оценки собеседования

Минимальный балл за результаты собеседования 6 баллов, максимальный балл – 10 баллов, из них:

- владение теоретическим материалом, максимум 4 балла;
- полнота ответов на вопросы, максимум 4 балла;
- наличие собственной точки зрения, максимум 2 балла.

Темы докладов

1. Конструкция и назначение технологического оборудования.
2. Конструктивные особенности нового оборудования.
3. Правила безопасности при эксплуатации оборудования и машин.
4. Проблемы создания машин, технических систем и средств.
5. Средства и способы для обеспечения безопасной работы механического и технологического оборудования.
6. Обслуживание и технический контроль аппаратов.

Выступление студента с докладом, сообщением проводится с использованием мультимедийных или других инновационных технологий (презентации).

Критерии оценки докладов

Минимальный балл за выступление с докладом 12 баллов, максимальный балл – 20 баллов, из них:

- актуальность темы, максимум 2 балла;
- полное раскрытие темы, максимум 10 баллов;
- наличие собственной точки зрения, максимум 2 балла;
- наличие ответов на вопросы аудитории, максимум 2 балла;
- умение представить свою работу (выступление), максимум 2 балла;
- логичность и последовательность изложения, максимум 2 балла.

Структура отчета

- Титульный лист;
- Индивидуальное задание (приложение 1);
- Содержание;
- Введение;

Основная часть, которая включает следующие разделы:

- I. Краткая характеристика организации, ее структурных подразделений.
- II. Описание принципов работы и конструктивных особенностей технических средств на предприятии нефтехимического нефтегазоперерабатывающего профиля.
- III. Описание технологии выполнения работ по обслуживанию, техническому контролю аппаратов.

IV. Описание первичных профессиональных умений и навыков, полученных студентом в соответствии с индивидуальным заданием.

- Заключение;
- Список использованных источников;
- Приложения (при необходимости).

Список типовых тем для отчета по производственной практике

1. Оборудование узла выделения хлорметила;
2. Оборудование узла выделения неидентифицируемых компонентов;
3. Оборудование узла абсорбции бензольной фракции;
4. Оборудование узла выделения углеводородов C₅ и выше из изобутан-изобутиленовой фракции;
5. Оборудование узла ректификации смеси толуол-нефрас;
6. Оборудование узла выделения изобутиленовой фракции;
7. Оборудование узла выделения окиси пропилена;
8. Оборудование узла выделения возвратного этанола;
9. Оборудование узла ректификации алкилата;
10. Оборудование реакторного блока установки по производству автомобильного бензина.

Критерии оценки отчета

Минимальный балл за защиту отчета 42 баллов, максимальный балл – 70 баллов, из них:

- новизна реферированного текста, максимум 5 баллов;
- соответствие требуемой структуре, максимум 10 баллов;
- полное раскрытие тематики, максимум 20 баллов;
- аккуратность оформления отчета и соответствие требованиям, максимум 5 баллов;
- правильность устных ответов при сдаче зачета (защита отчёта), максимум 20 баллов;
- оценка прохождения практики руководителями практики от кафедры, максимум 5 баллов;
- отзыв руководителя практики от принимающей организации, максимум 5 баллов.

Министерство науки и высшего образования Российской Федерации
Нижекамский химико-технологический институт (филиал)
федерального государственного бюджетного образовательного учреждения
высшего образования
«Казанский национальный исследовательский технологический университет»
(НХТИ ФГБОУ ВО «КНИТУ»)

_____ (название факультета)

Кафедра _____

Срок практики _____

НА ИНДИВИДУАЛЬНОЕ ЗАДАНИЕ ПРАКТИКУ

Студента _____ (Ф.И.О.)

Тема _____

Зав. каф. _____ (_____)
подпись (Ф.И.О.)

Задание принял _____ (_____)
подпись (Ф.И.О.)

СОГЛАСОВАНО:

Руководитель практики от организации

Ф.И.О., должность, организация, подпись

Министерство науки и высшего образования Российской Федерации
Нижекамский химико-технологический институт (филиал)
федерального государственного бюджетного образовательного учреждения
высшего образования
«Казанский национальный исследовательский технологический университет»
(НХТИ ФГБОУ ВО «КНИТУ»)

_____ (название факультета)

Кафедра _____

ОТЧЕТ

по _____ практике

_____ (название предприятия, организации, учреждения)

на тему _____

Выполнил студент _____
(Фамилия И.О., подпись)

Руководитель практики
от предприятия, _____
организации, (Фамилия И.О., подпись)
учреждения

Руководитель практики
от кафедры _____
(Фамилия И.О., подпись)

Нижекамск _____ г

Министерство науки и высшего образования Российской Федерации
Нижекамский химико-технологический институт (филиал)
федерального государственного бюджетного образовательного учреждения
высшего образования
«Казанский национальный исследовательский технологический университет»
(НХТИ ФГБОУ ВО «КНИТУ»)

ДНЕВНИК

ПО _____ **ПРАКТИКЕ**

Студента _____
(название института, факультета)

специальности _____ группы _____

(Ф.И.О.)

Нижекамск _____ г.

УЧЕТ РАБОТЫ СТУДЕНТА

ДАТА	ВРЕМЯ	КРАТКОЕ СОДЕРЖАНИЕ РАБОТЫ

**Проверил руководитель практики
от предприятия
(организации, учреждения)**

_____ (Ф.И.О., должность)

Подпись _____

М.П.

Дата _____

**ОТЗЫВ
о выполнении программы практики**

**Руководитель практики от предприятия,
организации, учреждения** _____

Подпись _____

М.П.

Нижекамский химико-технологический институт (филиал)
федерального государственного бюджетного образовательного учреждения
высшего образования
«Казанский национальный исследовательский технологический университет»

П У Т Е В К А
на производственную практику

Студент(ка) _____ гр. № _____
Факультета _____
Специальности _____
В соответствии с договором № _____ от _____ 20__ г.
Направляется для прохождения _____ практики
с _____ по _____
в _____
(наименование предприятия)

М. _____
П. _____
Дека́н
(Подпись)

Заведующий
кафедрой

(Подпись)

Прибыл на практику
_____ 20__ г.
М.П. _____

Выбыл с
практики
_____ 20__
г.
М.П.

Инструктаж на рабочем месте проведен _____ 20__ г.

(подпись должностного лица, проводившего инструктаж)

Отзыв о работе практиканта _____

Оценка по практике _____

Руководитель практики
от предприятия

(подпись)

Руководитель практики
от кафедры

(подпись)